

第54回(令和5年度)市村アイデア賞 応募用紙

* 応募された方の個人情報は、市村アイデア賞関係以外には使用致しません。

市村アイデア記念賞

受付No. 00397

◎ 受付No.は、記入しないでください


アイデア名	リールつきクリップ		
フリガナ	コンドウ ツグハ	学年	3
名前	近藤 双葉		
学校名	京都 都・道(府)県 京都 (市)区・町・村		
	京都市立嘉楽中学校 (通学している学校名を記入します)		
応募方法	<input checked="" type="checkbox"/> ① 学校から <input type="checkbox"/> 3. 個人で <input type="checkbox"/> 2. 発明クラブなどの団体 <input type="checkbox"/> 団体名 ()		

◎ここからは必ず自分で書きましょう。Bの鉛筆か黒のボールペンではっきりと書いてください。

1. なぜこのアイデアを思いつきましたか

勉強をする時に、本を開いたまま固定して書き写したいと思ったからです。

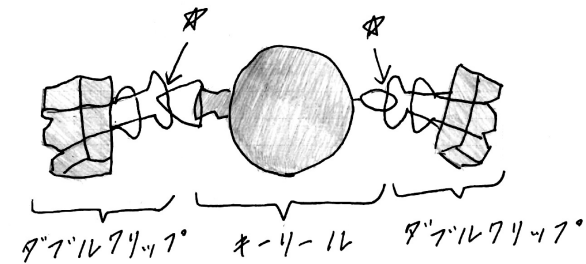
2. 作品が完成していたら、写真をはってください



3. 作品を実際に作ってみましたか

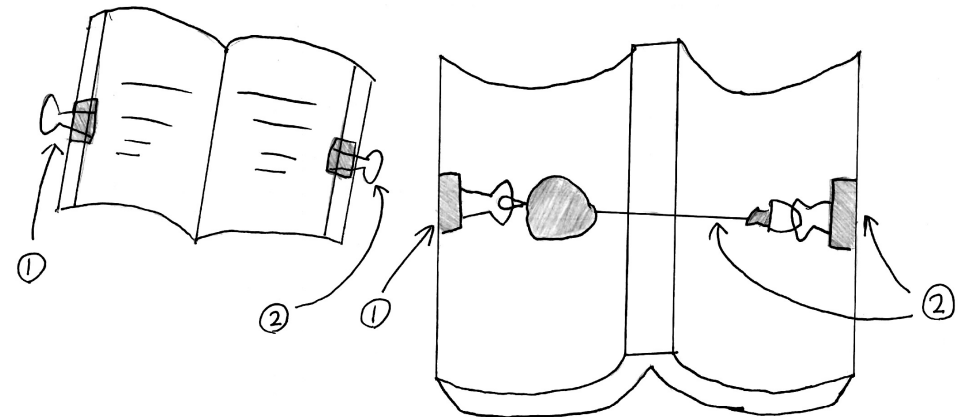
作りました いま作っている 作っていません

4. アイデアの図を書いてください



〈本を開いた図〉

〈本を表紙側から見た図〉



5. 上の図の説明を書いてください

★このグッズは、キールールとダブルクリップをつなぐだけで完成です。クリップの内側にシリコンなどを貼ることでよりしっかり固定され、さらにはさんだ跡が残りにくいと考えます。コンパクトなペンケースに入れておかさばりません。

〈使い方〉

- ① 固定したいページをダブルクリップではさみます。
- ② リールをのばして反対側のページをクリップではさむと、ページが固定されます。