

*応募された方の個人情報は、市村アイデア賞関係以外には使用致しません。


◎ 受付No.は、記入しないでください

アイデア名	3ばいで作る! プラばん点字プレート		
フリガナ	キノシダ	キョウコ	
名前	木下 京子		学年 小2
学校名	愛知県豊田 豊田市立寺部小学校 (通学している学校名を記入します)		
応募方法	1. 学校から 3. 個人で ② 発明クラブなどの団体 団体名 (豊田少年少女発明クラブ)		

◎ここからは必ず自分で書きましょう。手書きの時はBの鉛筆が黒のボールペンではっきりと書いてください。

1. なぜこのアイデアを思いつきましたか (必ず記入してください)

エレベーターのボタンのよこに、小さな点があることに気がつきました。これは、目の見えにくい人がさわってわかるようにするためのしるしだそうです。小さくて作るのがとてもたいんだと聞きました。そこで、しりょくのよわいおじいちゃんのために、家にあるプラバンとひもをつかって、作れないかと考えました。



4. 作品を実際に作ってみましたか (必ず記入してください) 作りました いま作って

5. 作品が完成していたら、写真をはってください

3ばい点字ひょう



2. 文字 数字

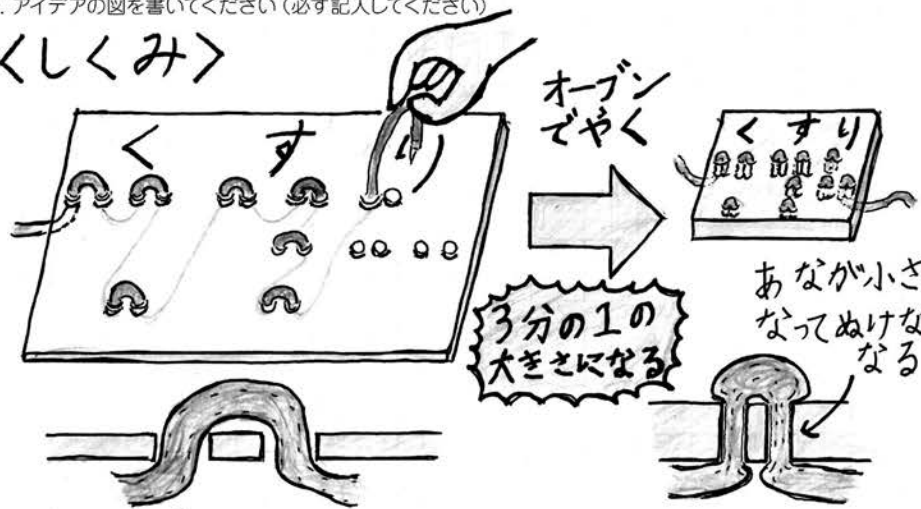


3. おくすりのみものプレート



2. アイデアの図を書いてください (必ず記入してください)

<しくみ>



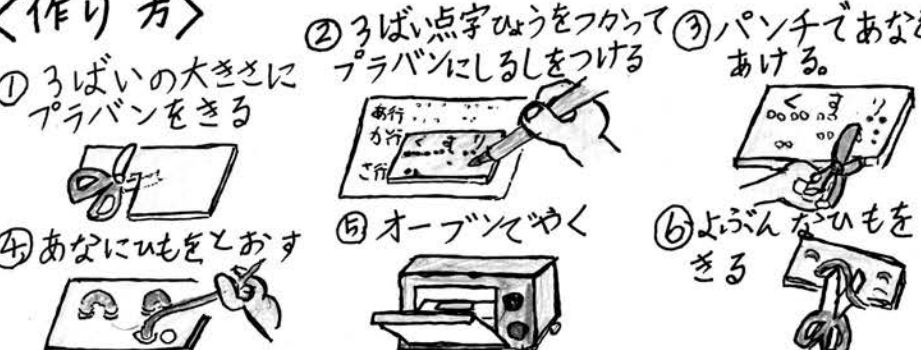
オープンでやく

3分の1の大きくなる

あなが小さくなってぬけなくなる

<作り方>

- ① 3ばいの大きさにプラバンをきる
- ② 3ばい点字ひょうをつかってプラバンにしるしをつける
- ③ パンチであなをあける
- ④ あなにひもをおす
- ⑤ オープンでやく
- ⑥ よぶんなひもをきる



3. 上の図の説明や、がんばったことなどを書いてください (必ず記入してください)

<くふう点>

- ・ 点をかたんにうてるように
- ・ よこに2つのあなをあけて、とおしたひもがやいたときに点になるようにした

3ばい点字ひょうを作った

- ②
- ③
- ④
- ⑤

