

第56回(令和7年度)市村アイデア賞 応募用紙

*応募された方の個人情報は、市村アイデア賞関係以外には使用致しません。

市村アイデア奨励賞

受付No. 00032

◎受付No.は、記入しないでください

アイデア名	のびーるかさ		
フリガナ	ホリ	村	ト
名前	堀 直人		学年 小3
学校名	愛知 都・道・府・県 豊田 市・区・町・村 豊田市立 朝日小学校 (通学している学校名を記入します)		
応募方法	1. 学校から 3. 個人で ② 発明クラブなどの団体 団体名 (豊田少年少女発明クラブ)		

◎ここからは必ず自分で書きましょう。手書きの時はBの鉛筆か黒のボールペンではっきりと書いてください。

1. なぜこのアイデアを思いつきましたか(必ず記入してください)

一本のかさを二人で使いたいときに、一人用のかさが二人用に変身できるというのを見ていました。二人用のかさは売っているのを見たことがあるけど、一人用にも変えられるかさは見たことがないので作りました。<ふいうたところ>一人用のかさにえん長用シートを取り付けてのはず。八角形ならどんなかさにも付けかえできる。一本のかさの左右のほうにつけて3人用にもできる。

4. 作品を実際につけてみましたか(必ず記入してください)

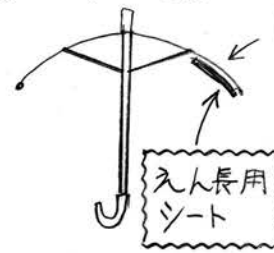
作りました いま作っている 作っていません

5. 作品が完成していたら、写真をはってください



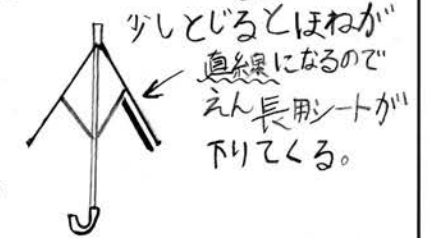
2. アイデアの図を書いてください(必ず記入してください)

① ひらいたとき



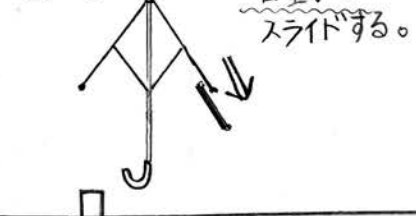
ほねはカブっているののでえん長用シートは下りてこない。一人用として使う。

② えん長用シートを出したいとき

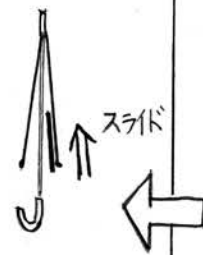


少しとじるとほねが直線になるのでえん長用シートが下りてくる。

③ 自動でスライドする。



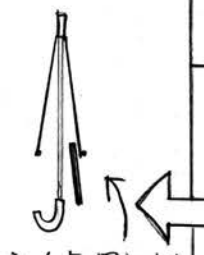
⑥



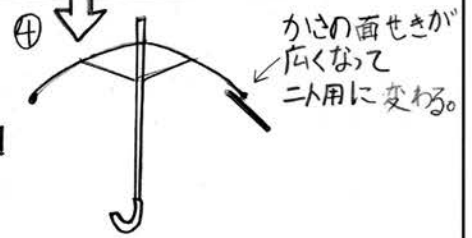
スライド

えん長用シートを手動でもどす。

⑤ とじたとき



④



かさの面せきが広がって二人用になる。

3. 上の図の説明や、がんばったことなどを書いてください(必ず記入してください)

<使い方>

